



**Guide du candidat
pour l'inscription en ligne à
l'admission**

ADMISSION EN LIGNE

Maintenant tout est plus simple !

ADMITEREA ONLINE

Acum totul este mai simplu!

CRÉÉREZ
UN COMPTE

ACCÉDÉREZ À
LA
PLATEFORME

CHOISIREZ
LA SESSION

SÉLECTIONNEREZ
LA FACULTÉ ET
LE CONCOURS

REMPLEIREZ LE
FORMULAIRE
D'INSCRIPTION
EN LIGNE

ENVOYEREZ LE
DOSSIER POUR
VALIDATION



UNITÉ

Une unité qui respecte la diversité peut être la clé du succès.

HONNEUR

Nous avons toujours décidé que notre chemin était celui de l'honnêteté.

COMPÉTENCE

Nous valorisons et récompensons la compétence.

UNITATE

O unitate ce respectă diversitatea poate fi cheia succesului.

ONOARE

Am decis mereu ca drumul nostru este unul al onestității.

COMPETENȚĂ

Prețuim și recompensăm competența.

INFO



Comment pourrai-je accéder à la plateforme d'inscription en ligne ?

Vous pourrez accéder à la plateforme d'inscription en ligne à l'aide d'un ordinateur de bureau/portable/tablette/téléphone mobile ayant accès à Internet et d'un navigateur mis à jour (recommandé : Google Chrome).



Quelle est l'adresse Web de l'application ?

L'application est disponible en ligne sur <http://admitere.usamv.ro/>



Est-ce que la connexion au site est sécurisée ?

Oui. Le site Web <http://admitere.usamv.ro/> utilise un système de cryptage SSL 128 bits.



Comment puis-je bénéficier d'une sécurité étendue ?

Pour bénéficier d'une sécurité étendue, nous vous recommandons:

- utiliser des connexions sécurisées à Internet, en évitant les connexions Wifi publiques;
- utiliser un programme Antivirus mis à jour;
- utiliser un système d'exploitation sous licence ;
- n'utiliser que des logiciels sous licence ;
- taper l'adresse de la plateforme directement dans le champ d'adresse du navigateur, en évitant d'accéder aux pages affichées par les moteurs de recherche;
- vérifier l'existence de la particule. https" immédiatement après être entré sur le site :

<http://admitere.usamv.ro/>
Que verrez-vous sur <http://admitere.usamv.ro/?>

À l'adresse <http://admitere.usamv.ro/>, vous aurez initialement accès aux informations disponibles dans la zone publique de la plateforme, telles que : "Comment puis-je m'inscrire en ligne ?" ou " Calendrier d'admission", etc.



ÉTAPES DE L'INSCRIPTION EN LIGNE À LA FACULTÉ

ETAPELE ÎNSCRIERII ONLINE LA O FACULTATE




CRÉÉREZ
UN
COMPTE

Vous accéderez à l'adresse Web: <http://admitere.usamv.ro/>

Vous créez un compte d'accès dans l'application.

Seuls les utilisateurs ayant créé un compte sur la plateforme d'admission en ligne pourront accéder et déposer des dossiers en ligne.



Vous cliquerez sur le bouton - Créer un nouveau compte - puis vous remplirez les informations personnelles demandées, telles que : nom, prénom et adresse e-mail valide.

N'oubliez pas de retranscrire le code Captcha affiché dans l'image.

Le code Captcha est ce simple code composé de lettres et de chiffres qui empêche la création automatique de comptes à des fins malveillantes.

En d'autres termes, nous nous assurons que la personne qui crée le compte est un candidat.

Formulaire de création de compte

Créer un nouveau compte

Nom* MARTIN ✓ ?

Prénom* EMMA ✓ ?

E-mail* emmamartin@gmail.com ✓ ?

Portable personnel* 0040783123456 ✓ ?

Mot de passe* ***** ✓ ?

Répétez le mot de passe* ***** ✓ ?

Saisir le code (Générer une nouvelle image) ?

Saisir le texte de l'image* WVILdG ✓ ?

J'accepte les termes et conditions pour la création d'un nouveau compte* ✓

Annuler Inscrire

Après avoir cliqué sur le bouton 'nouveau compte' dans le formulaire, l'application vous enverra automatiquement un message à l'adresse e-mail déclarée.

Il vous suffit de vous connecter à votre compte e-mail, de lire le message que vous avez reçu de l'application et de cliquer sur le lien qui valide l'accès au compte.

Emma,
Nous avons bien reçu votre demande de création de compte sur le portail des admissions de l'Université
Pour activer le compte, veuillez cliquer sur ce lien
Nous te remercions.
Cordialement,
Équipe d'admission USAMV

Le but de cette méthode d'activation est de vérifier l'adresse e-mail du candidat, où, par la suite, il recevra des informations de la commission d'admission concernant le(s) dossier(s) soumis.

ÉTAPES DE L'INSCRIPTION EN LIGNE À LA FACULTÉ

ETAPELE ÎNSCRIERII ONLINE LA O FACULTATE



CRÉER UN COMPTE

ACCÉDEZ À LA PLATEFORME

SÉLECTIONNER LA FACULTÉ ET LE CONCOURS


SÉLECTIONNER L'ACADÉMIE DE CONCOURS

COMPLÉTEZ VSA ONLINE DE ÎNSCRIERE

TRENTE DOGARU, BENTRU VALABILE

ACCÉDEZ À LA PLATEFORME

Après activation du compte, vous accéderez à la plateforme d'admission en ligne, pour déposer les dossiers du concours, en complétant les identifiants déclarés lors de la création du compte (adresse e-mail et mot de passe déclarés).



Ayant accès à la plateforme, vous pourrez désormais démarrer l'inscription directement, en utilisant le bouton « **Créer votre dossier** », situé dans le menu à droite de la page.



Lors de l'accès à l'option « **Mes Dossiers** », le système affichera les dossiers créés par le candidat sur la plateforme d'inscription en ligne. Dans un premier temps, le candidat n'aura aucun dossier créé, et le système affichera le message : « **Attention ! Vous n'avez pas de dossier enregistré dans le compte.** », avec possibilité de créer un premier dossier, en utilisant le bouton : « **Votre dossier** », ou en utilisant la deuxième option du menu principal, « **Créer votre dossier** ».

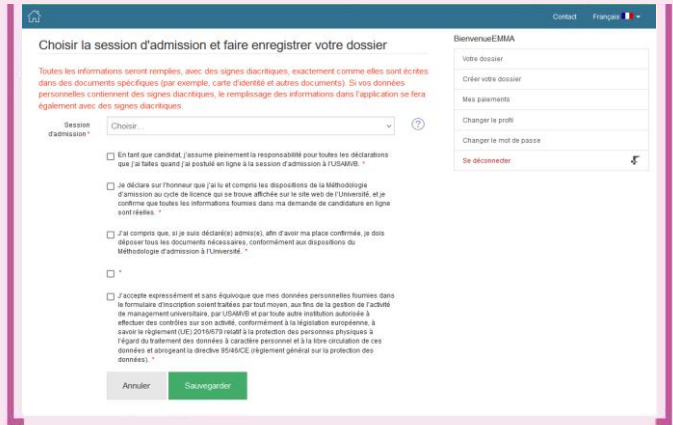
SÉLECTIONNER LA FACULTÉ ET LE CONCOURS

Vous choisirez dans la liste la **session de Licence** ou de **Master** ou de **Doctorat** à laquelle vous souhaitez vous inscrire et assumerez par déclaration sous votre propre responsabilité les données saisies sur la plateforme.

Vous consulterez et vérifierez les **déclarations initiales** par lesquelles vous assumerez l'exactitude, l'exhaustivité et la conformité des informations que vous déclarerez en ligne sur la plateforme, ainsi que les conditions imposées dans la Règlement d'admission.

Il s'agit d'une étape obligatoire, sans laquelle vous ne pouvez pas poursuivre votre inscription à l'admission sur la plateforme en ligne. Les déclarations doivent être cochées, sinon le système affichera un **message d'avertissement concernant l'impossibilité de poursuivre l'inscription**.

Ces déclarations seront associées au compte candidat.



Après avoir coché et enregistré les déclarations sous votre propre responsabilité, le système ouvrira la fenêtre de sélection des facultés participant au concours auquel vous souhaitez vous inscrire.

ÉTAPES DE L'INSCRIPTION EN LIGNE À LA FACULTÉ

ETAPELE ÎNSCRIERII ONLINE LA O FACULTATE

CREER
UN CONT

ACCESZ
PLATFORMA

SELECTEZI
SESIUNEA

SELECTEZI
FACULTATEA
SI CONCURSIA

COMPLETEZI
FORMULARUL
DE ÎNSCRIERE

TRIMITI DOCUMENTUL
PENTRU VALIDARE

SÉLECTIONNEZ
LA FACULTÉ ET LE
CONCOURS

Vous choisissez le Concours auxquels vous souhaitez vous inscrire.

Contact Français

BienvenueELENA RALUCA

Votre dossier

Créer votre dossier

Mes paiements

Changer le profil

Changer le mot de passe

Se déconnecter

Médecine vétérinaire (enseignement en anglais/français)

Attention !

Vous ne pouvez-vous inscrire qu'une seule fois à la faculté pour laquelle vous avez fait votre premier choix, vous ne pouvez pas soumettre plus d'une candidature.

REMPLIREZ LE
FORMULAIRE
D'INSCRIPTION
EN LIGNE

Après avoir sélectionné le concours, vous avez accès au **Formulaire d'Inscription en ligne** qui vous permet de remplir les informations en plusieurs étapes.

1

Vous remplirez une première série de données personnelles : nom et prénom du candidat, prénom du père/mère , CNP, numéro de téléphone, adresse électronique.

Étape 1 → Étape 2 → Étape 3 → Étape 4 → Étape 5 → Étape 6 → Étape 7 → Étape 8 →

Étape 1. Enregistrement dossier - Données personnelles principales

Envoyer

Nom * MARTIN ✓ ?

Nom de famille du certificat de naissance * MARTIN ✓ ?

Prénom * EMMA ✓ ?

Prénom du père * GABRIEL ✓ ?

Prénom de la mère * HANNA ✓ ?

Numéro d'identification personnel * 0 ✓ ?

Je n'ai pas de CNP roumain (code numérique personnel), je suis un citoyen étranger

Portable personnel * 0040783123456 ✓ ?

E-mail personnel * emmamartin@gmail.com ✓ ?

Annuler Sauvegarder et aller à l'étape 2

ÉTAPES DE L'INSCRIPTION EN LIGNE À LA FACULTÉ

ETAPELE INSCRIERII ONLINE LA O FACULTATE



2

Ici, vous remplirez d'autres **données personnelles** : adresse de la résidence permanente ; informations sur le lieu de naissance ; informations sur la date de naissance (extrait de la CNP si vous êtes citoyen roumain) ; informations sur la carte d'identité (type de document, date de délivrance/date d'expiration, série, numéro).

Concurs: ConcursAdmitere

Étape 1 → **Étape 2** → Étape 3 → Étape 4 → Étape 5 → Étape 6 → Étape 7 →
Étape 8 → Envoyer

Étape 2. Enregistrement dossier - Données personnelles et adresse personnelle

Détails naissance

Date de naissance: 15-03-2000 ✓ ?

Pays: Franța ?

Département: Sans département ?

Localité: La localité n'apparaît pas dans la liste ?

Localité: PARIS ✓ ?

Adresse permanente

Pays: Franța ?

Département: Sans département ?

Localité: La localité n'apparaît pas dans la liste ?

Localité: PARIS ✓ ?

Arrondissement: 1 ✓ ?

Rue: DE LA GARRE ✓ ?

Numéro: 1 ?

Bâtiment: B ?

Appartement: 47 ?

Papier d'identité

Type du papier d'identité *
 Passeport ✓ ?
 C.I. (carte d'identité)
 C.I. provisoire (carte d'identité provisoire)
 Autre papier

Série * CI ✓ ?

Numéro * 0123456 ✓ ?

Délivré par * PREFECTURE DE PARIS ✓ ?

Date de délivrance * 15-03-2020 ✓ ?

Date d'échéance * 15-03-2030 ✓ ?

Annuler Sauvegarder et aller à l'Étape 3

Attention !
L'application ne vous permettra pas de poursuivre votre inscription si la carte d'identité déclarée n'est pas dans la période de validité.



ÉTAPES DE L'INSCRIPTION EN LIGNE À LA FACULTÉ

ETAPELE ÎNSCRIERII ONLINE LA O FACULTATE



3

À ce stade, vous allez fournir des **détails personnels** sur votre état civil, des informations sur des situations spéciales / des cas sociaux (orphelin d'un parent, orphelin des deux parents, d'un orphelinat, d'une famille monoparentale, personne handicapée), etc.

Concurs: Concurs Admitere

Étape 1 → Étape 2 → **Étape 3** → Étape 4 → Étape 5 → Étape 6 → Étape 7 → Étape 8 →

Envoyer

Étape 3. Enregistrement dossier - Autres détails

Catégorie de la localité de domicile: Urbain Rural ✓ ⓘ

Sexe: Féminin Masculin ✓ ⓘ

Citoyenneté: Franceză ✓ ⓘ

Ethnie: altă etnie din celelalte țări ale Europei ✓ ⓘ

Franceză ✓ ⓘ

État civil: Célibataire Marié(e) Divorcé(e) Veuf/ve ✓ ⓘ

Situations spéciales: Orphelin(e) (d'un parent ou des deux parents) ⓘ Élevé(e) dans un orphelinat ⓘ Élevé(e) dans une famille monoparentale ⓘ Personne handicapée (uniquement si des justificatifs sont joints) ⓘ ⓘ

Les parents sont du personnel enseignant*: Oui ⓘ Non

Je demande un hébergement sur le campus universitaire ⓘ

J'ai entendu parler de l'admission de: Le site de l'université ⓘ La presse La radio Le téléviseur Lycée Brochures La caravane de la faculté Autres sources

Annuler Sauvegarder et aller à l'Étape 4



ÉTAPES DE L'INSCRIPTION EN LIGNE À LA FACULTÉ

ETAPELE ÎNSCRIERII ONLINE LA O FACULTATE



4

Ici, vous pourrez compléter les **informations sur les études réalisées** :

Étape 1 → Étape 2 → Étape 3 → **Étape 4** → Étape 5 → Étape 6 → Étape 7 → Étape 8 →

Envoyer

Étape 4. Enregistrement dossier - Études

Olympique / Récompensé aux concours nationaux ou internationaux organisés dans le domaine d'application *

Non Oui

Diplômé (tyoée) de la promotion en cours *

Non Oui

Diplômé (tyoée) de la promotion en cours *

Oui Non

J'aimerais m'inscrire au Programme d'études psychopédagogiques (Département de formation du personnel enseignant - DPPD) *

Oui Non

Note moyenne à l'examen du baccalauréat *

8.20

Études secondaires

Année de fin des études *

2023

Pays *

Franța

Section / Domaine *

Real

Select an Option

Durée des études (ans) *

3

Type d'enseignement *

Zi Frecvență redusă Seral Învățământ la distanță

Type du diplôme *

Atestat de echivalare diplomă baccalaureat

Série du diplôme

DS

Numéro du diplôme *

001122

No. du relevé de notes

112233

Année de délivrance *

2023

Pays *

Franța

Sans département

Localité *

La localité n'apparaît pas dans la liste

Localité *

PARIS

Le diplôme a été délivré par *

L'établissement d'enseignement ne figure pas dans la liste

LYCÉE FRANÇAIS ANNA DE NOAILLES

Annuler Sauvegarder et aller à l'Étape 5

Si l'institution qui a délivré le diplôme ne figure pas dans la liste, vous devez sélectionner l'option " Non listée" et vous pourrez indiquer le nom de l'institution.

Si, à l'étape 3, vous avez coché « Étudiant à l'université... » / « Étudiant dans une autre université » / « Diplômé universitaire »..., vous devez alors fournir les détails de vos études universitaires actuelles ou terminées.

ÉTAPES DE L'INSCRIPTION EN LIGNE À LA FACULTÉ

ETAPELE ÎNSCRIERII ONLINE LA O FACULTATE



5

Une fois que vous aurez rempli vos données personnelles, vous choisirez vos options.
Selon le type d'admission, vous devrez sélectionner le domaine/programme d'études auquel vous souhaitez vous inscrire, le concours (le cas échéant) et le type de place pour lequel vous voulez vous inscrire.

Si plusieurs domaines ou programmes d'études sont inscrits au concours, vous aurez la possibilité de déclarer vos choix pour plusieurs domaines ou programmes d'études.

Important !

Le premier critère, utilisé dans le classement des candidats, est l'option; les candidats inscrits à la deuxième option et aux options suivantes ne peuvent être déclarés admis dans le domaine/programme d'études en question que si le nombre de places n'est pas complété par les candidats inscrits à la première option.
Attention au numéro de l'option pour la place payante.

Une fois le paiement effectué, les options ne peuvent plus être modifiées !

6

En fonction des programmes d'études/domaines sélectionnés à l'étape précédente, vous renseignerez les notes obtenues à l'examen du baccalauréat/licence, sur la base desquelles la moyenne du concours sera calculée.

En fonction des programmes d'études/domaines sélectionnés à l'étape précédente et de leurs documents spécifiques, vous devrez télécharger les documents au format électronique (.pdf, .jpeg.), d'une dimension maximale de 3Mb.

En même temps, dans le cas des épreuves éliminatoires telles que "Lettre d'intention" ou "Essai de motivation", le candidat a la possibilité de télécharger un formulaire standard, ou le remplir et de le télécharger ensuite sur la plateforme.

7

ÉTAPES DE L'INSCRIPTION EN LIGNE À LA FACULTÉ

ETAPELE INSCRIERII ONLINE LA O FACULTATE

CREAZI UN CONT

ACCESAZI PLATFORMA

SELECȚIAZĂ SESIUNEA

SELECȚIAZĂ FACULTATEA ȘI CONCURSUL

COMPLEȚIAZĂ REȘORȚA DE ÎNCĂLZIRE

TRIMITI DOȘNUL PENTRU VALIDARE

8

Pour le concours d'admission 2023 :

FRAIS D'INSCRIPTION = 100 Euro

si un candidat souhaite cocher une autre option, il doit payer 100 euros supplémentaires de frais d'inscription

Étape 1 → Étape 2 → Étape 3 → Étape 4 → Étape 5 → Étape 6 → Étape 7 → Étape 8 →

Envoyer

Étape 8. Enregistrement dossier - Payer les frais

Montant total pour votre dossier : EURO

Attention ! Une fois le paiement effectué, l'étape 6 (choix des options) et l'étape 7 (réalisation du paiement) seront bloquées. Nous vous prions de vérifier l'exactitude des données saisies dans l'étape précédente, avant d'effectuer le paiement!

Méthode de paiement

- Carte de crédit
- Paiement à la caisse de l'Université
- Paiement par caisse bancaire (OP)
- Exempt du paiement des frais d'inscription

Document justificatif*

NETOPIA PAYMENTS VISA Mastercard

Attention ! Une fois les paiement effectué, l'étape 5 (choix des options) et l'étape 8 (realisation du paiement) seront bloquées ! Veuillez vérifier l'exactitude des données saisies dans les étapes précédentes, avant d'effectuer le paiement !

VOUS ENVOYEREZ LE DOSSIER POUR VALIDATION

La **soumission du dossier** à la commission de validation est précédée d'une nouvelle série de déclarations sous serment, qu'il faut accepter en les cochant individuellement.

En même temps, le système avertit le candidat que l'accès aux informations contenues dans le dossier sera bloqué une fois que celui-ci aura été envoyé pour validation et recommande de les révérifier.

Étape 1 → Étape 2 → Étape 3 → Étape 4 → Étape 5 → Étape 6 → Étape 7 → Étape 8 →

Envoyer

Envoyer le dossier

- En tant que candidat, j'assume pleinement la responsabilité pour toutes les déclarations que j'ai faites quand j'ai postulé en ligne à la session d'admission à l'USAMVB. ✓
- Je déclare sur l'honneur que j'ai lu et compris les dispositions de la Méthodologie d'admission au cycle de licence qui se trouve affichée sur le site web de l'Université, et je confirme que toutes les informations fournies dans ma demande de candidature en ligne sont réelles. * ✓
- J'ai compris que, si je suis déclaré(e) admis(e), afin d'avoir ma place confirmée, je dois déposer tous les documents nécessaires, conformément aux dispositions du Méthodologie d'admission à l'Université. * ✓
- ✓
- J'accepte expressément et sans équivoque que mes données personnelles fournies dans le formulaire d'inscription soient traitées par tout moyen, aux fins de la gestion de l'activité de management universitaire, par USAMVB et par toute autre institution autorisée à effectuer des contrôles sur son activité, conformément à la législation européenne, à savoir le règlement (UE) 2016/679 relatif à la protection des personnes physiques à l'égard du traitement des données à caractère personnel et à la libre circulation de ces données et abrogeant la directive 95/46/CE (règlement général sur la protection des données). * ✓

Attention ! Une fois le dossier envoyé, aucun changement n'est plus possible ! Avant d'envoyer le dossier, vérifiez attentivement toutes les données remplies !

ÉTAPES DE L'INSCRIPTION EN LIGNE À LA FACULTÉ

ETAPELE ÎNSCRIERII ONLINE LA O FACULTATE



Le statut du dossier pour le moment, tant sur le plan financier qu'en ce qui concerne les documents qui y sont joints, est "**Dossiers en attente**".

Dossier Université - Nr. 255	
Session d'admission:	Télécharger la fiche d'inscription
Faculté:	
Concours d'admission:	Médecine vétérinaire (enseignement en anglais/français)
Nom du candidat:	MARTIN EMMA
Note moyenne à l'examen du baccalauréat:	8.20
État d'inscription du dossier:	Dossier inscrit
État financier du dossier:	Dossier en attente
État de validation du dossier:	Dossier en attente

Après la transmission du dossier :

1. vous pourrez visualiser, sauvegarder et lister votre fiche de candidature directement à partir de votre compte créé sur la plateforme de candidature en ligne.
2. vous recevrez une confirmation automatique du système que votre candidature a été reçue et votre fiche de candidature, généré selon le format standard utilisé dans la candidature, à l'adresse e-mail que vous avez fournie lors de la création de votre compte.

Emma,
Votre dossier complété et soumis en ligne le 07-07-2023 a été déclaré VALIDE par le Comité d'admission.

Le dossier contient les informations suivantes :

MARTIN EMMA, G., 2000000000000

Vous trouverez dans cet e-mail la Légitimation du concours, à imprimer s'il vous plaît.

Nous vous souhaitons bonne chance !

Cordialement,

L'équipe de l'admission de l'Université.

A partir du moment où vous avez envoyé votre dossier électronique pour validation, l'Université a accès à vos données afin d'effectuer les vérifications nécessaires à l'inscription.

Vous serez informé, à la fois sur votre e-mail déclaré et dans votre compte dans l'application, de l'état d'avancement de votre dossier.

- Si votre dossier doit être modifié (par exemple, un document n'est pas assez lisible), vous recevrez un message vous indiquant exactement pourquoi il n'est pas valide. Votre dossier sera rouvert à l'endroit exact où vous devez effectuer la modification, après quoi vous pourrez le soumettre à nouveau à la validation.

- Si tout est conforme et que votre dossier a été validé financièrement et en termes de documents téléchargés, vous pourrez visualiser, sauver et lister votre Légitimation du concours directement à partir de votre compte créé sur la plateforme d'admission en ligne ou de l'e-mail que vous avez reçu à l'adresse déclarée.